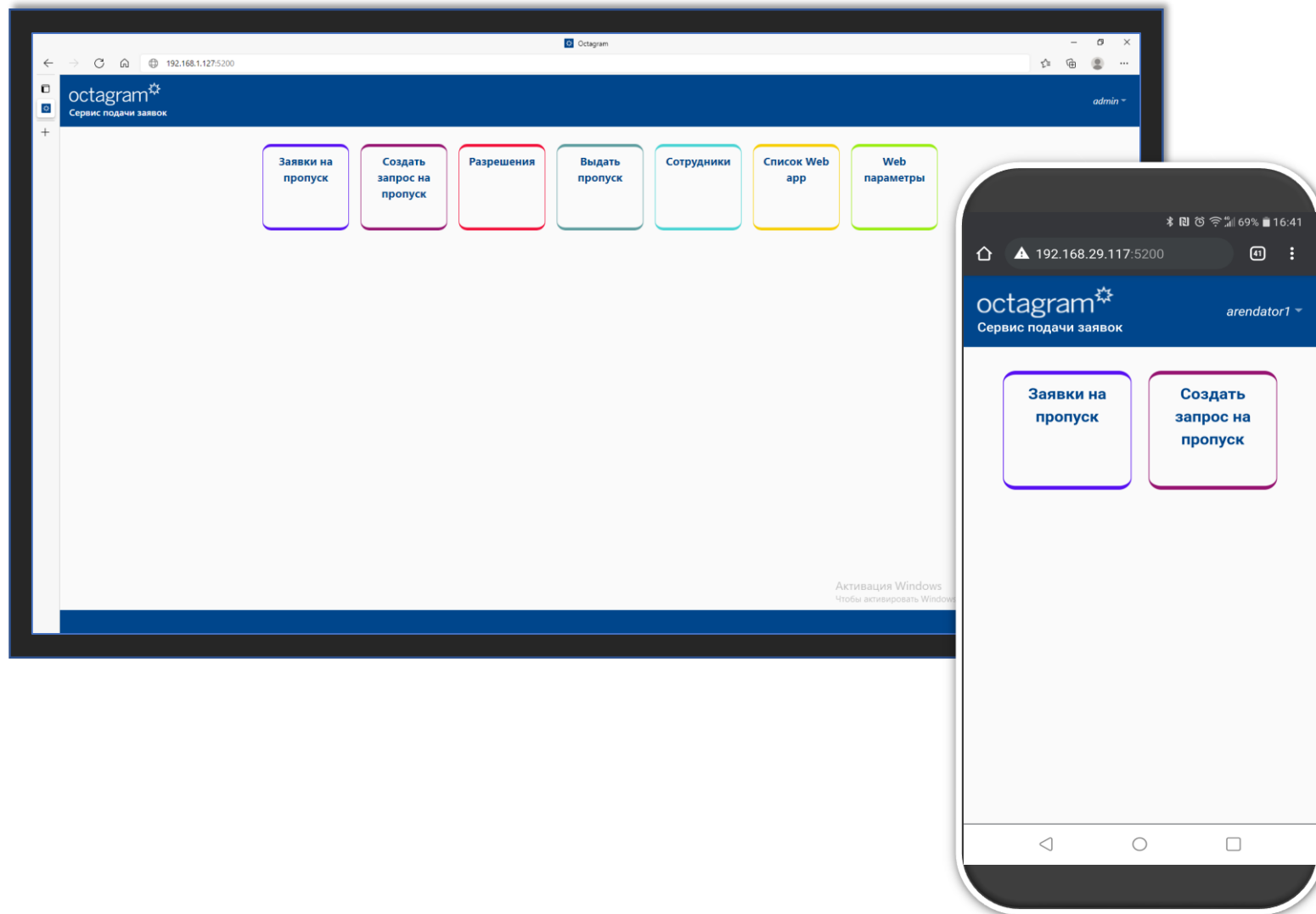




Сервис подачи заявок,
выдачи пропусков для СКУД Octagram

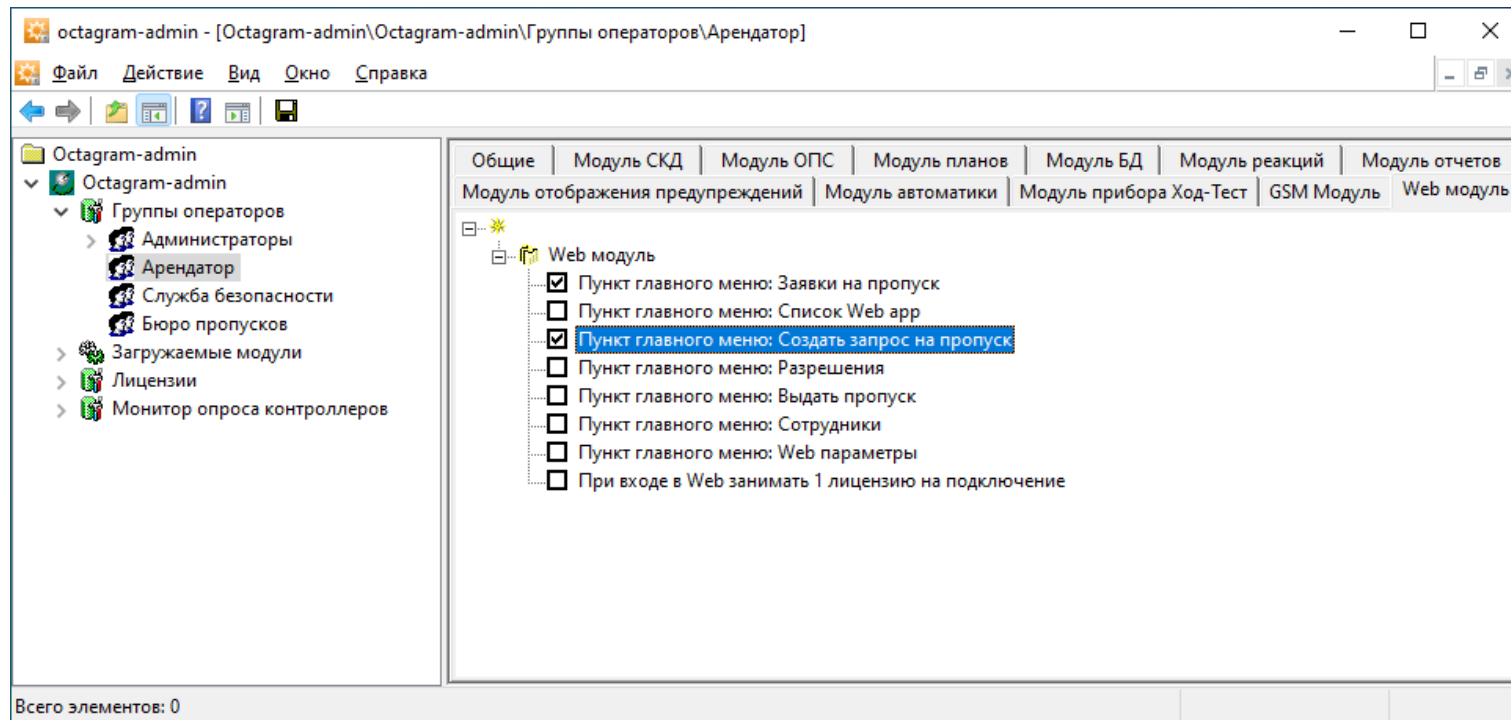
OctaWeb сервис подачи заявок



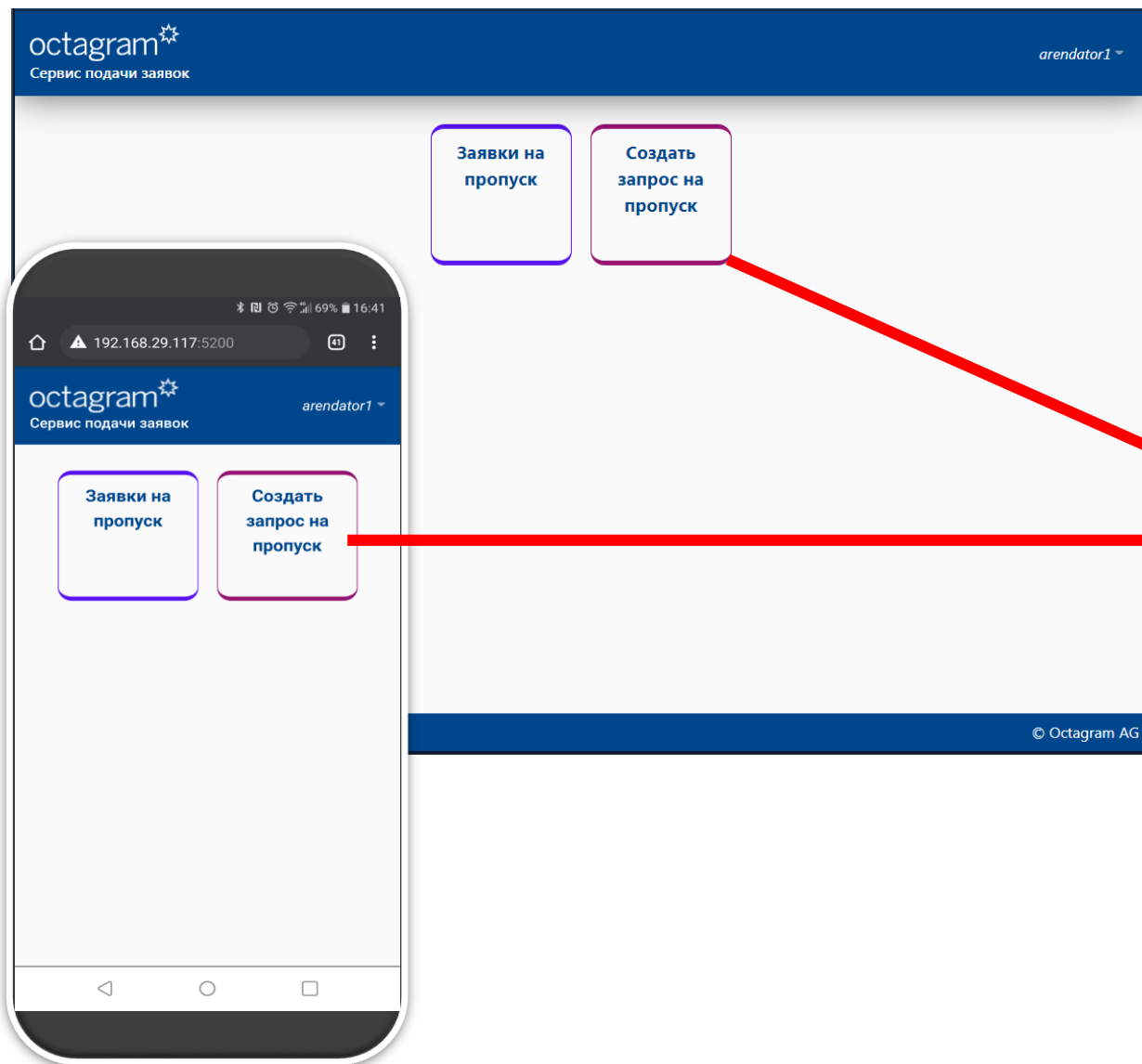
- Позволяет отказаться от бумажного ведения пропусков
- Не требует абонентской платы
- Идеально подойдет бизнес центрам с централизованной СКУД
- Устанавливается локально и полностью управляется заказчиком
- Удобный механизм создания заявок для создания пропусков на объект
- Полная интеграция в СКУД Octagram
- Интерфейс может работать на любых устройствах с WEB браузером

Пользователь	<p>Создает заявки, может просматривать список и отменять свои заявки Количество пользователей не ограничено</p>
Служба безопасности	<p>Утверждает или отклоняет новые заявки на пропуск от пользователей</p>
Бюро пропусков	<p>Присваивает и выдает ключ посетителю, когда тот приходит на объект</p>

Роли и учетные записи создаются в административной консоли Octagram Flex:



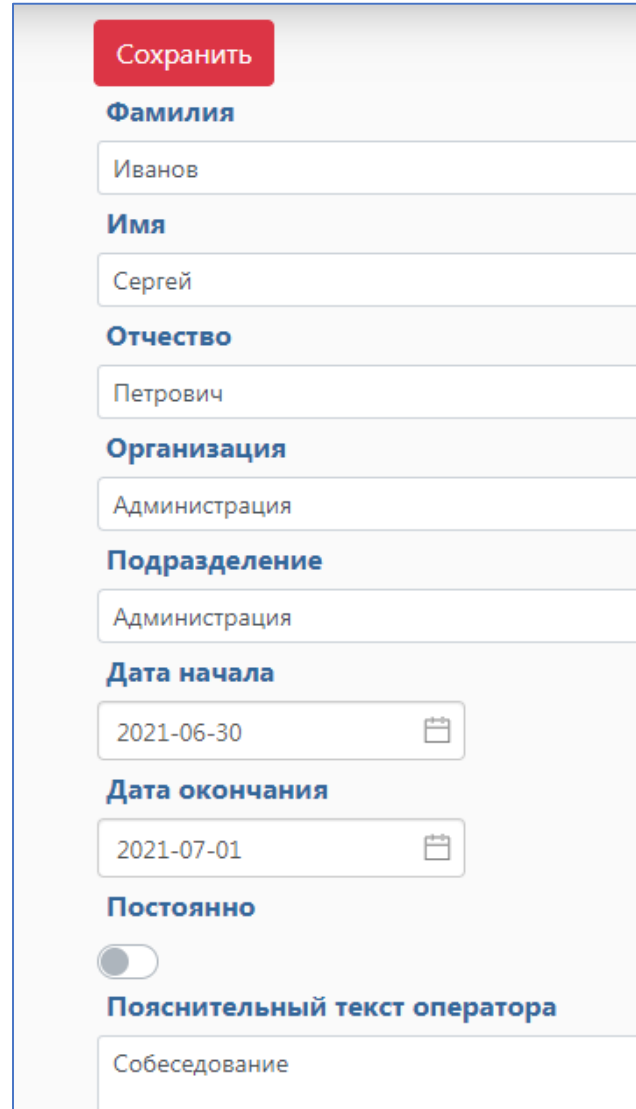
Можно давать доступ к разным меню WEB интерфейса, а также к группам сотрудников, чтобы можно было создавать просматривать только определённые заявки.



Пользователь создает заявку

The image shows a form for creating a pass request. The form includes a red 'Сохранить' (Save) button at the top. The fields are:

- Фамилия** (Surname): Иванова
- Имя** (Name): Сергей
- Отчество** (Patronymic): Петрович
- Организация** (Organization): Администрация
- Подразделение** (Department): Администрация
- Дата начала** (Start date): 2021-06-30
- Дата окончания** (End date): 2021-07-01
- Постоянно** (Permanent):
- Пояснительный текст оператора** (Operator explanatory text): Собеседование

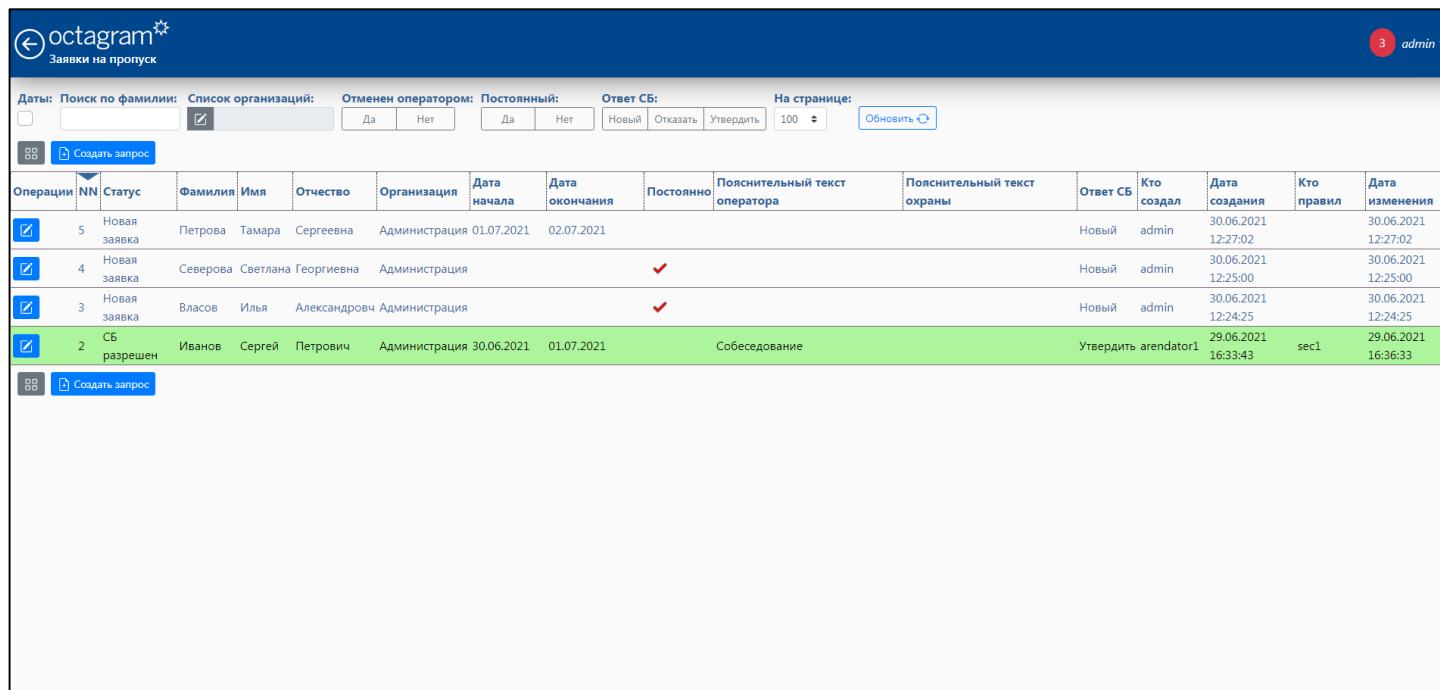


The image shows a web form for creating a new request. At the top left is a red button labeled "Сохранить". The form fields are as follows:

- Фамилия**: Input field containing "Иванов".
- Имя**: Input field containing "Сергей".
- Отчество**: Input field containing "Петрович".
- Организация**: Input field containing "Администрация".
- Подразделение**: Input field containing "Администрация".
- Дата начала**: Date picker showing "2021-06-30".
- Дата окончания**: Date picker showing "2021-07-01".
- Постоянно**: A toggle switch that is currently turned off.
- Пояснительный текст оператора**: Input field containing "Собеседование".

Форма создания новой заявки

- Пропуска можно заказывать постоянные или на определённый период
- После создания заявки ее можно самостоятельно отменить



The screenshot shows the Octagram Flex interface for managing security requests. At the top, there is a navigation bar with the Octagram logo and a user profile 'admin'. Below the navigation bar, there are several filter and search options: 'Даты:', 'Поиск по фамилии:', 'Список организаций:', 'Отменен оператором:', 'Постоянный:', 'Ответ СБ:', and 'На странице:'. A 'Создать запрос' button is visible on the left. The main content is a table with the following columns: 'Операции', 'NN', 'Статус', 'Фамилия', 'Имя', 'Отчество', 'Организация', 'Дата начала', 'Дата окончания', 'Постоянно', 'Пояснительный текст оператора', 'Пояснительный текст охраны', 'Ответ СБ', 'Кто создал', 'Дата создания', 'Кто правил', and 'Дата изменения'. The table contains four rows of data, with the last row highlighted in green.

Операции	NN	Статус	Фамилия	Имя	Отчество	Организация	Дата начала	Дата окончания	Постоянно	Пояснительный текст оператора	Пояснительный текст охраны	Ответ СБ	Кто создал	Дата создания	Кто правил	Дата изменения
<input checked="" type="checkbox"/>	5	Новая заявка	Петрова	Тамара	Сергеевна	Администрация	01.07.2021	02.07.2021				Новый	admin	30.06.2021 12:27:02		30.06.2021 12:27:02
<input checked="" type="checkbox"/>	4	Новая заявка	Северова	Светлана	Георгиевна	Администрация			✓			Новый	admin	30.06.2021 12:25:00		30.06.2021 12:25:00
<input checked="" type="checkbox"/>	3	Новая заявка	Власов	Илья	Александрович	Администрация			✓			Новый	admin	30.06.2021 12:24:25		30.06.2021 12:24:25
<input checked="" type="checkbox"/>	2	СБ разрешен	Иванов	Сергей	Петрович	Администрация	30.06.2021	01.07.2021		Собеседование		Утвердить	arendator1	29.06.2021 16:33:43	sec1	29.06.2021 16:36:33

Интерфейс службы безопасности:

- Можно посмотреть текущие заявки, подтвердить или отклонить любую заявку
- Просмотреть список сотрудников в базе данных Octagram Flex

octagram^{*}
Заявки на пропуск

Даты: Поиск по фамилии: Организации: Отменен оператором: Ответ СБ: На странице: Обновить

Утвердить Отказать

Операции	Статус	NN	Фамилия	Имя	Отчество	Организация	Дата начала	Дата окончания	Постоянно	Пояснительный текст оператора	Пояснительный текст охраны	Дата создания	К
<input type="checkbox"/>		Новая заявка	2	Иванов	Сергей Петрович	Администрация	30.06.2021	01.07.2021		Собеседование		29.06.2021 16:33:43	ar

Утвердить Отказать

- Сотрудник охраны будет получать оповещения о новых заявках в виде значка в углу экрана

- Можно использовать фильтры и поисковик для быстрого нахождения заявки

Подтверждение заявки

octagram*
Разрешение на выдачу пропуска

1 sec1

Сохранить

NN

2

Оператор отменил

Дата начала

2021-06-30

Дата окончания

2021-07-01

Постоянно

Фамилия: Иванов Имя: Сергей Отчество: Петрович

Пояснительный текст оператора

Собеседование

Пояснительный текст службы безопасности

Пояснительный текст службы безопасности

Утверждено СБ

Новый Отказать Утвердить

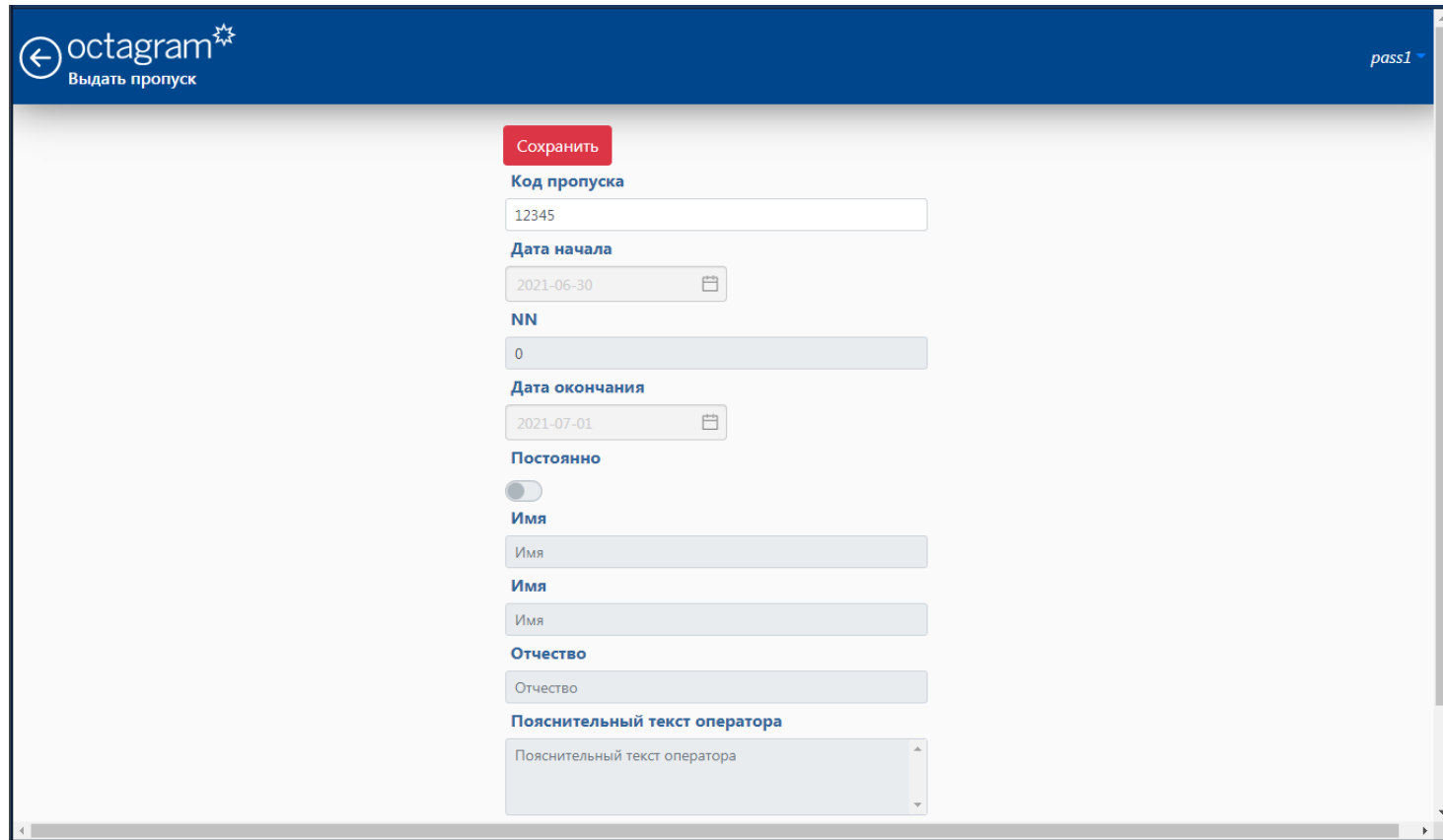
- Служба охраны может подтвердить или отклонить заявку и оставить свой комментарий, который сможет увидеть пользователь

octagram^{*}
Выданные пропуска

Поиск по фамилии: Иванов
Организации: Администрация
На странице: 100
Обновить

Операции	NN	Статус	Фамилия	Имя	Отчество	Организация	Дата начала	Дата окончания	Постоянно	Пояснительный текст оператора	Пояснительный текст охраны	Кто создал	Оператор отменил	Ответ СБ	Дата создания
	2	СБ разрешен	Иванов	Сергей	Петрович	Администрация	30.06.2021	01.07.2021		Собеседование		arendator1		Утвердить	29.06.2021 16:00

- Бюро пропусков имеет свой отдельный список, сюда попадают только утверждённые заявки
- Заявку можно найти по поиском или использовать фильтры



The screenshot shows a web form for issuing a pass. At the top left is the octagram logo and the text 'Выдать пропуск'. At the top right is the text 'pass1'. A red 'Сохранить' button is at the top. The form fields are: 'Код пропуска' (12345), 'Дата начала' (2021-06-30), 'NN', 'Дата окончания' (2021-07-01), 'Постоянно' (toggle off), 'Имя' (Имя), 'Имя' (Имя), 'Отчество' (Отчество), and 'Пояснительный текст оператора' (Пояснительный текст оператора).

- Для выдачи пропуска нужно указать код ключа в десятичном виде
- Ключ можно считать USB считывателем Z-2 (через ПО PlaceCard) или вписать вручную



- OctaWeb можно использовать вместе с Octagram Flex 5.4
- Поддерживает СУБД MS SQL Server и MS SQL Server Express
- Использует базу данных самого Octagram Flex
- Использует лицензионный ключ Octagram Flex
- Можно установить на отдельный сервер
- Есть поддержка HTTP и HTTPS
- Администратор системы может настраивать внешний вид интерфейса

За дополнительной информацией обращайтесь:

Россия, 105005 Москва, Лефортовский переулок 4, строение 3.

Тел.: 8(495)308-0064; 8(800)775-9629

Электронная почта: info@octagram.ru

Спасибо за внимание.